Processo 16187/2024. Assinado por 1 pessoa: MATHEUS ELIAS PEREIRA
Documento assinado digitalmente/eletronicamente. Confira as assinaturas no link: https://sinproteo.tkwdocs.com.br/publicassinaturas/705442899E342EBA29AB35A4013378

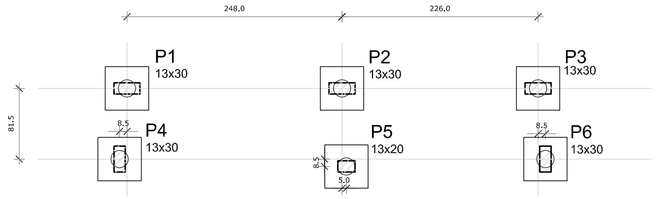

1xC20

PLANTA
ESC 1:50

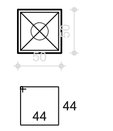

5 N36 ø5.0 c/7 C=188

CORTE
ESC 1:50

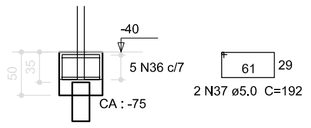

Resumo do aço

AÇO	DIAM (mm)	C.TOTAL (m)	PESO (kg)
CA50	5.0	79.44	12.2

PESO TOTAL (kg)	
CA50	12.2

Volume de concreto (C-25) = 0,75 m³
Área de forma = 6,00 m²

OBSERVAÇÕES IMPORTANTES:

1- O FNDE DISPONIBILIZA AS FUNDAÇÕES DO PROJETO ATRAVÉS DO CÁLCULO DE BLOCOS SOBRE ESTACAS. A TAXA DE RESISTÊNCIA DO SOLO UTILIZADA PARA O CÁLCULO É DE 2KG/CM2, CONSIDERANDO O SOLO HOMOGÊNEO. AS ESTACAS POSSUEM 3,5 M DE COMPRIMENTO, ATENDENDO A ESSA RESISTÊNCIA. CASO ESSA TAXA, ONDE SERÁ EXECUTADA A OBRA, SEJA INFERIOR A 2KG/CM2 AS FUNDAÇÕES DEVERÃO SER RECALCULADAS PELO PROPONENTE.

2- TANTO PARA A ACEITAÇÃO DESTE PROJETO DE FUNDAÇÃO QUANTO PARA A ELABORAÇÃO DE NOVO PROJETO, DEVERÁ SER EMITIDA ART DE ELABORAÇÃO DE PROJETO DE FUNDAÇÕES.

3- PARA O RECÁLCULO DAS FUNDAÇÕES, DISPONIBILIZAMOS AS CARGAS NAS FUNDAÇÕES.

4- RECOMENDAMOS QUE SEJA REALIZADA A SONDAGEM DO TERRENO PELO MÉTODO SPT PARA DETERMINAÇÃO DA RESISTÊNCIA DO SOLO E ANÁLISE DO PERFIL GEOTÉCNICO.

5- A PROFUNDIDADE DAS ESTACAS FOI CALCULADA UTILIZANDO-SE O MÉTODO AOKI-VELOSO PARA ESTACAS.

1 LOCAÇÃO DOS BLOCOS
ESCALA 1/50

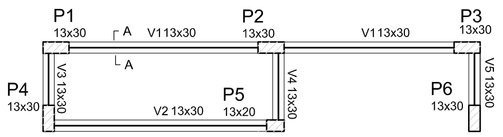

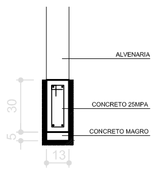

SEÇÃO A-A
ESC 1:25

Vigas			
Nome	Seção (cm)	Elevação (cm)	Nível (cm)
V1	13x30	0	0
V2	13x30	0	0
V3	13x30	0	0
V4	13x30	0	0
V5	13x30	0	0

Características dos materiais	
fck (kgf/cm²)	Ecs (kgf/cm²)
250	238000

2 ARMAÇÃO DOS BLOCOS
ESCALA 1/50

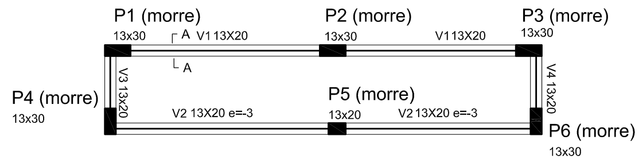

Vigas			
Nome	Seção (cm)	Elevação (cm)	Nível (cm)
V1	13x20	0	230
V2	13x20	-3	230
V3	13x20	0	230
V4	13x20	0	230

Características dos materiais	
fck (kgf/cm²)	Ecs (kgf/cm²)
250	238000

3 FORMA BALDRAME NÍVEL 000
ESCALA 1/50

V1
ESC 1:50

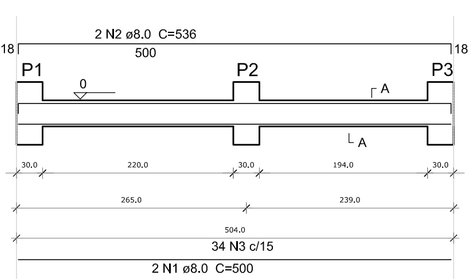

SEÇÃO A-A
ESC 1:25

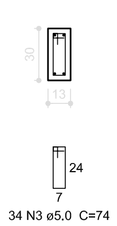

34 N3 ø5.0 C=74

V2
ESC 1:50

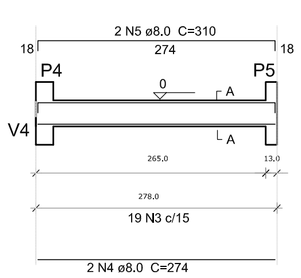

SEÇÃO A-A
ESC 1:25

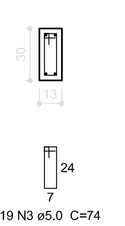

19 N3 ø5.0 C=74

V3
ESC 1:50

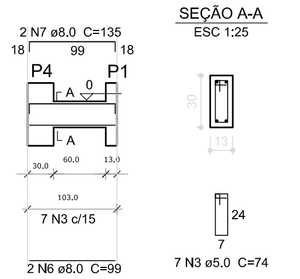

SEÇÃO A-A
ESC 1:25

7 N3 ø5.0 C=74

V4
ESC 1:50

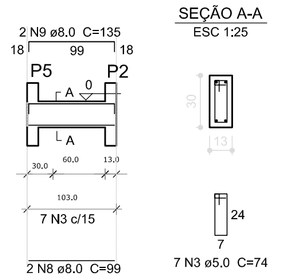

SEÇÃO A-A
ESC 1:25

7 N3 ø5.0 C=74

V5
ESC 1:50

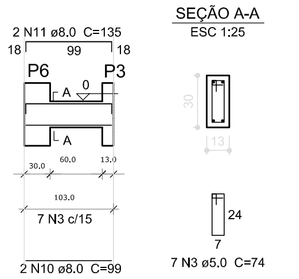

SEÇÃO A-A
ESC 1:25

7 N3 ø5.0 C=74

4 FORMA NÍVEL 230
ESCALA 1/50

Resumo do aço

AÇO	DIAM (mm)	C.TOTAL (m)	PESO (kg)
CA50	8,0	46,7	18,4
CA60	5.0	54,7	8.4

PESO TOTAL (kg)	
CA50	18,4
CA60	8,4

Volume de concreto (C-25) = 0,43 m³
Área de forma = 6,53 m²

Nº	DATA	DESCRIÇÃO
02	JANEIRO/ 2017	Atendimento à NBR 9050/ 2015; Alteração: quadro de áreas, fechamento frontal, sanitários infantis 1 e 2, altura da platibanda, mobiliário e equipamento, altura da cerâmica nos sanitários, cor dos portões dos solários, e altura da porta PA4; Acréscimo: do gradil e quadro de cargas no castelo d'água, de duchas higiênicas e escaninhos pré-escola. Supressão: Viga nível 000: V80 e V86 e Viga nível 310: V81 e V87. Redimensionamento: Viga nível 000: V111 e V114 e Viga nível 310: V112 e V115.
01	JULHO/ 2016	Alteração paredes - shaft para tubulação hidráulica e detalhamento; alteração da altura da platibanda; Correção - Blocos: B83 e B84; Pilares: P95, P96, P98, P101 e P102; Vigas nível 310: V61.

CONTROLE DE REVISÕES

5 VIGAS NÍVEL BALDRAME
ESCALA 1/50

V1
ESC 1:50

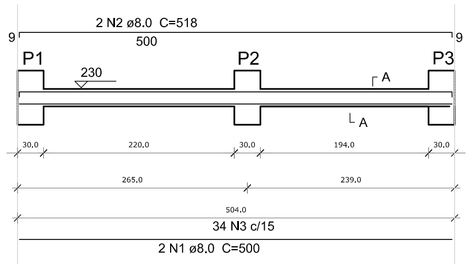

SEÇÃO A-A
ESC 1:25

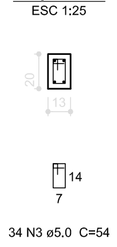

34 N3 ø5.0 C=54

V2
ESC 1:50

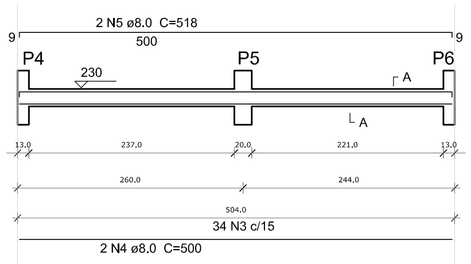

SEÇÃO A-A
ESC 1:25

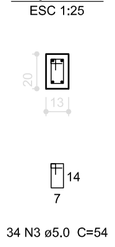

34 N3 ø5.0 C=54

V3
ESC 1:50

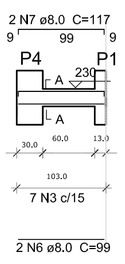

SEÇÃO A-A
ESC 1:25

7 N3 ø5.0 C=54

V4
ESC 1:50

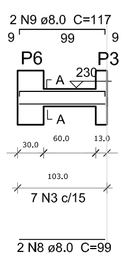

SEÇÃO A-A
ESC 1:25

7 N3 ø5.0 C=54

Resumo do aço

AÇO	DIAM (mm)	C.TOTAL (m)	PESO (kg)
CA50	8.0	49.3	19.5
CA60	5.0	44.3	6.8

PESO TOTAL (kg)	
CA50	19.5
CA60	6.8

Volume de concreto (C-25) = 0.32 m³
Área de forma = 4.83 m²

6 VIGAS NÍVEL 230
ESCALA 1/50

P1=P2=P3=P4=P6

TERREO - L2
ESC 1:25

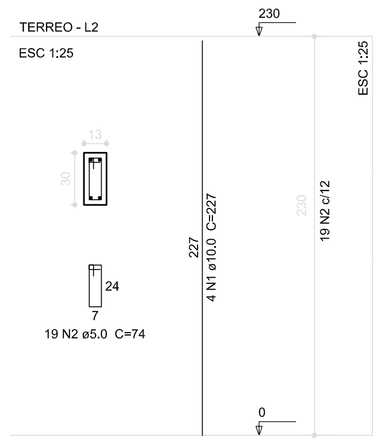

P5

TERREO - L2
ESC 1:25

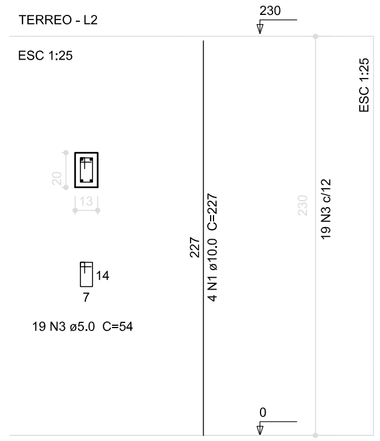

Resumo do aço

AÇO	DIAM (mm)	C.TOTAL (m)	PESO (kg)
CA50	10.0	54.5	33.6
CA60	5.0	80.6	12.4

PESO TOTAL (kg)	
CA50	33.6
CA60	12.4

Volume de concreto (C-25) = 0,508 m³
Área de forma = 11.41 m²

7 PILARES NÍVEL TÉRREO
INDICADA

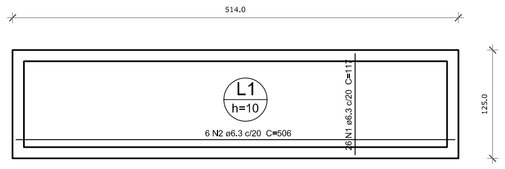

Armação Positiva da Laje

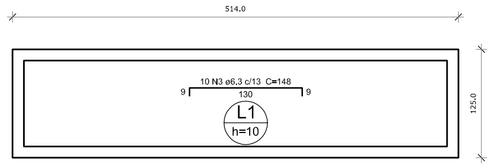

Armação Negativa da Laje

Resumo do aço

AÇO	DIAM (mm)	C.TOTAL (m)	PESO (kg)
CA50	6.3	75.6	18.5

PESO TOTAL (kg)	
CA50	18.5

Volume de concreto (C-25) = 0,64 m³
Área de forma = 6,42 m²

8 LAJE NÍVEL 230
INDICADA

FNDE Fundo Nacional de Desenvolvimento da Educação

Ministério da Educação

PROJETO PADRÃO - FNDE

PROPRIETÁRIO: :

ENDEREÇO:

MUNICÍPIO – UF:

PROPRIETÁRIO

RESP. TÉCNICO — CREA

AUTOR DO PROJETO — CAU

DLFO

CREA

RA

OBSERVAÇÕES:

PROGRAMA PROINFANCIA - PROJETO TIPO 1

PROJETO ESTRUTURAL

COORDENAÇÃO: CGEST - Coordenação Geral de Infraestrutura Educacional

ESTRUTURA DE CONCRETO
ABRIGO DO GÁS
FORMA E ARMAÇÃO

SCO

FORMATO: A1 (841x594)

REVISÃO: R.00, R.01, R.02

ESCALA: INDICADA

DATA EMISSÃO: JANEIRO/2017

PRANCHA: 19/19

MUNICIPIO SÃO JOSE DO VALE DO RIO PRETO
RUA PROFESSORA MARIA EMÍLIA ESTEVES, Nº 691 - CENTRO
SJVRP/RJ - CEP: 25780-000
FONE (24) 2224-7404

CÓDIGO DE ACESSO
205442B99F93442EBA29AB354A07337B

VERIFICAÇÃO DAS ASSINATURAS

Este documento foi assinado digitalmente/eletronicamente pelos seguintes signatários nas datas indicadas

Assinante: MATHEUS ELIAS PEREIRA em 09/04/2025 11:50:30
CPF:***.***-.347-70
Certificadora: MUNICÍPIO DE SÃO JOSÉ DO VALE DO RIO PRETO - ROOT

Para verificar a validade das assinaturas acesse o link abaixo
https://sjvriopreto.flowdocs.com.br/public/assinaturas/205442B99F93442EBA29AB354A07337B