Processo 16182/2024 Assinado por 1 pessoa: MATHEUS ELIAS PEREIRA
Documento assinado digitalmente. Confira as assinaturas no link https://sei.fnde.gov.br/sei/processos_abertos/validar_documento_externo, com a chave 5DCA1A52F4D2495CA7BBBD52088214BC

Legenda

- Interruptor 1 tecla simples - 1,10m do piso
- Interruptor 1 tecla simples c/ acion. exaustor - 1,10m do piso
- Interruptor 2 teclas simples - 1,10m do piso
- Interruptor 4 teclas simples - 1,10m do piso
- Interruptor 2 teclas (1 simples + 1 paralelo) - 1,10m do piso
- Interruptor 1 tecla paralelo - 1,10m do piso
- Interruptor 2 teclas paralelo - 1,10m do piso
- 1 tecla simples & 1 tomada - 1,10m do piso
- 2 teclas simples & 1 tomada - 1,10m do piso
- 1 tecla simples & 1 teda paralelo & 1 tomada - 1,10m do piso
- 1 tecla paralelo & 1 tomada - 1,10m do piso
- 2 teclas paralelo & 1 tomada - 1,10m do piso
- 1 tecla simples c/ acion. exaustor & 1 tomada - 1,10m do piso
- Tomada baixa 2P+T a 0,30m do piso
- Tomada média 2P+T a 1,10m do piso
- Tomada alta 2P+T a 2,20m do piso
- Tomada no teto
- Caixa de medição embutir a 1,50m do piso
- Quadro de distribuição - embutir a 1,50m do piso
- CAIXA — Caixa de passagem de embutir no piso - alvenaria 300x300x300mm
- Caixa de passagem de sobrepor no teto - pvc 100x100x80mm
- Entrada de serviço aérea
- Ponto 3P+T a 0,30m do piso
- Iluminação de emergência - bloco autônomo de LED

Quadro de Cargas (QM1)

Circuito	Descrição	Disjuntor	Módulo de Barra	V	Potência (W)	Fase	FCT	FCA	Bit	Seção (mm²)	Ib (A)	Dg	Ø ext. pvc (Pol.)	Ø Void (Pol.)	Status
QGBT	Quadro Geral de Baixa Tensão	3P+N+T	87	380 / 220 V	20236	-	-	-	-	-	-	-	-	-	Ok
TOTAL					20236										

Quadro de Demanda (QM1)

Tipo de carga	Potência Instalada (W/VA)	Fator de demanda (%)	Demanda (W/VA)
Motores	0,00	0,00	0,00
Iluminação e TUG's (Cargas e semifixas)	20236,00	100,00	20236,00
		TOTAL	20236,00

QM1 (Quadro de medição)

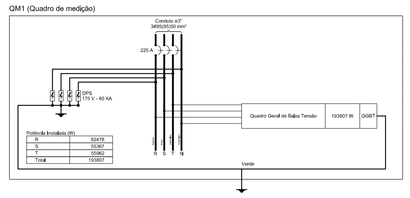

Quadro de Cargas (QGBT)

Circuito	Descrição	Disjuntor	Módulo de Barra	V	Potência (W)	Fase	FCT	FCA	Bit	Seção (mm²)	Ib (A)	Dg	Ø ext. pvc (Pol.)	Ø Void (Pol.)	Status
QD1	Quadro de distribuição BLOCO A - Iluminação	3P+N+T	81	380 / 220 V	11206	Total	0,80	0,97	0,8	4	18,0	32,0	-	-	Ok
QD2	Quadro de distribuição BLOCO A - tomadas	3P+N+T	81	380 / 220 V	16010	Total	0,80	0,97	0,8	6	25,7	32,0	-	-	Ok
QD3	Quadro de distribuição BLOCO A - tomadas	3P+N+T	81	380 / 220 V	16010	Total	0,80	0,97	0,8	6	25,7	32,0	-	-	Ok
QD4	Quadro de distribuição sistema bombas	3P+N+T	81	380 / 220 V	4703	entr. Bomba	0,00	0,00	1,00	10	10,0	32,0	-	-	Ok
QD5	Quadro de distribuição BLOCO A - cozinha	3P+N+T	81	380 / 220 V	12019	Total	0,80	0,97	0,8	4	19,3	32,0	-	-	Ok
QD6	Quadro de distribuição BLOCO B	3P+N+T	81	380 / 220 V	20236	entr. Bomba	0,00	0,00	1,00	10	32,5	32,0	-	-	Ok
QD7	Quadro de distribuição BLOCO B	3P+N+T	81	380 / 220 V	20236	entr. Bomba	0,00	0,00	1,00	10	32,5	32,0	-	-	Ok
TOTAL					100507										

Quadro de Demanda (QGBT)

Tipo de carga	Potência Instalada (W/VA)	Fator de demanda (%)	Demanda (W/VA)
Motores	0,00	0,00	0,00
Iluminação e TUG's (Cargas e semifixas)	103007,00	100,00	103007,00
	206,00	100	206,00
		TOTAL	103213

QGBT (Quadro Geral de Baixa Tensão)

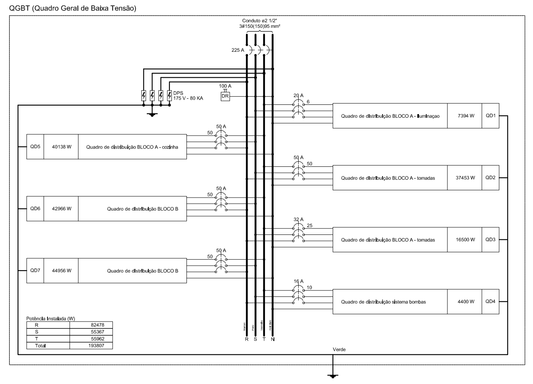

Quadro de Cargas (QD1)

Circuito	Descrição	Disjuntor	Módulo de Barra	V	Iluminação (W)				Tomadas (W)				Potência (W)	Fase	FCT	FCA	Bit	Seção (mm²)	Ib (A)	Dg	Ø ext. pvc (Pol.)	Ø Void (Pol.)	Status
					127	220	127	220	127	220	127	220	(VA)								(Pol.)	(Pol.)	
1	Iluminação	F1N	B1	220 V	0	0							240	T	-	-	1,00	1,0	1,1	0,0	0,0	0,0	Ok
	P				0	0							0				1,00	1,0	0,0	0,0	0,0	0,0	Ok
	P				0	0							0				1,00	1,0	0,0	0,0	0,0	0,0	Ok
	P				0	0							216				1,00	1,0	0,9	0,0	0,0	0,0	Ok
	P				0	0							216				1,00	1,0	0,9	0,0	0,0	0,0	Ok
	P				0	0							216				1,00	1,0	0,9	0,0	0,0	0,0	Ok
	P				0	0							216				1,00	1,0	0,9	0,0	0,0	0,0	Ok
2	Iluminação	F1N	B1	220 V	0	0							120	T	-	-	1,00	1,0	0,5	0,0	0,0	0,0	Ok
	P				0	0							0				1,00	1,0	0,0	0,0	0,0	0,0	Ok
	P				0	0							0				1,00	1,0	0,0	0,0	0,0	0,0	Ok
	P				0	0							108				1,00	1,0	0,5	0,0	0,0	0,0	Ok
	P				0	0							108				1,00	1,0	0,5	0,0	0,0	0,0	Ok
	P				0	0							108				1,00	1,0	0,5	0,0	0,0	0,0	Ok
3	Iluminação externa	F1N	B1	220 V	0	0							100	T	-	-	1,00	1,0	0,5	0,0	0,0	0,0	Ok
	P				0	0							0				1,00	1,0	0,0	0,0	0,0	0,0	Ok
	P				0	0							0				1,00	1,0	0,0	0,0	0,0	0,0	Ok
	P				0	0							100				1,00	1,0	0,5	0,0	0,0	0,0	Ok
4	Iluminação	F1N	B1	220 V	0	0							240	T	-	-	1,00	1,0	1,1	0,0	0,0	0,0	Ok
	P				0	0							0				1,00	1,0	0,0	0,0	0,0	0,0	Ok
	P				0	0							0				1,00	1,0	0,0	0,0	0,0	0,0	Ok
	P				0	0							216				1,00	1,0	0,9	0,0	0,0	0,0	Ok
	P				0	0							216				1,00	1,0	0,9	0,0	0,0	0,0	Ok
	P				0	0							216				1,00	1,0	0,9	0,0	0,0	0,0	Ok
5	Iluminação externa	F1N	B1	220 V	0	0							60	T	-	-	1,00	1,0	0,3	0,0	0,0	0,0	Ok
	P				0	0							0				1,00	1,0	0,0	0,0	0,0	0,0	Ok
	P				0	0							0				1,00	1,0	0,0	0,0	0,0	0,0	Ok
	P				0	0							60				1,00	1,0	0,3	0,0	0,0	0,0	Ok
6	Iluminação	F1N	B1	220 V	0	0							240	T	-	-	1,00	1,0	1,1	0,0	0,0	0,0	Ok
	P				0	0							0				1,00	1,0	0,0	0,0	0,0	0,0	Ok
	P				0	0							0				1,00	1,0	0,0	0,0	0,0	0,0	Ok
	P				0	0							216				1,00	1,0	0,9	0,0	0,0	0,0	Ok
	P				0	0							216				1,00	1,0	0,9	0,0	0,0	0,0	Ok
	P				0	0							216				1,00	1,0	0,9	0,0	0,0	0,0	Ok
7	Iluminação externa	F1N	B1	220 V	0	0							60	T	-	-	1,00	1,0	0,3	0,0	0,0	0,0	Ok
	P				0	0							0				1,00	1,0	0,0	0,0	0,0	0,0	Ok
	P				0	0							0				1,00	1,0	0,0	0,0	0,0	0,0	Ok
	P				0	0							60				1,00	1,0	0,3	0,0	0,0	0,0	Ok
8	Iluminação externa	F1N	B1	220 V	0	0							300	T	-	-	1,00	1,0	1,4	0,0	0,0	0,0	Ok
	P				0	0							0				1,00	1,0	0,0	0,0	0,0	0,0	Ok
	P				0	0							0				1,00	1,0	0,0	0,0	0,0	0,0	Ok
	P				0	0							300				1,00	1,0	1,4	0,0	0,0	0,0	Ok
9	Iluminação externa	F1N	B1	220 V	0	0							300	T	-	-	1,00	1,0	1,4	0,0	0,0	0,0	Ok
	P				0	0							0				1,00	1,0	0,0	0,0	0,0	0,0	Ok
	P				0	0							0				1,00	1,0	0,0	0,0	0,0	0,0	Ok
	P				0	0							300				1,00	1,0	1,4	0,0	0,0	0,0	Ok
10	Iluminação de emergência	F1N/F7	B1	220 V					14				350	T	1,00	1,0	1,00	1,0	1,6	0,0	0,0	0,0	Ok
11	Iluminação de emergência	F1N	B1	220 V									200	T	1,00	1,0	1,00	1,0	0,9	0,0	0,0	0,0	Ok
12	Reserva	F1N	B1	220 V									0	T	-	-	1,00	1,0	0,0	0,0	0,0	0,0	Ok
13	Reserva	F1N	B1	220 V									0	T	-	-	1,00	1,0	0,0	0,0	0,0	0,0	Ok
TOTAL					0	0	0	0	14	0	0	0	1206	206,00	2,00	2,0	13,00	13,0	7,0	0,0	0,0	0,0	

Quadro de Demanda (QD1)

Tipo de carga	Potência Instalada (W/VA)	Fator de demanda (%)	Demanda (W/VA)
Iluminação e TUG's (Cargas e semifixas)	1,206	100	1,206
		TOTAL	1,206

QD1 (Quadro de distribuição BLOCO A - Iluminação)

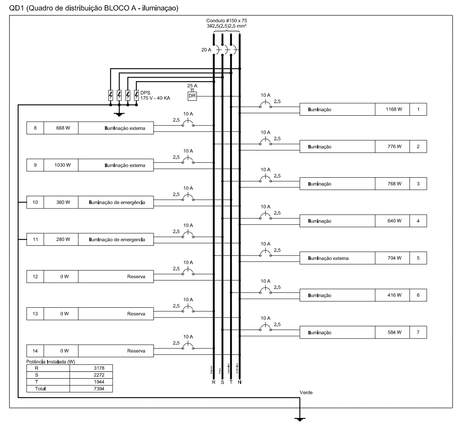

Quadro de Cargas (QD2)

Circuito	Descrição	Disjuntor	Módulo de Barra	V	Iluminação (W)				Tomadas (W)				Potência (W)	Fase	FCT	FCA	Bit	Seção (mm²)	Ib (A)	Dg	Ø ext. pvc (Pol.)	Ø Void (Pol.)	Status
					127	220	127	220	127	220	127	220	(VA)								(Pol.)	(Pol.)	
1	Iluminação	F1N	B1	220 V	0	0							180	T	-	-	1,00	1,0	0,8	0,0	0,0	0,0	Ok
	P				0	0							0				1,00	1,0	0,0	0,0	0,0	0,0	Ok
	P				0	0							0				1,00	1,0	0,0	0,0	0,0	0,0	Ok
	P				0	0							180				1,00	1,0	0,8	0,0	0,0	0,0	Ok
2	Iluminação	F1N	B1	220 V	0	0							180	T	-	-	1,00	1,0	0,8	0,0	0,0	0,0	Ok
	P				0	0							0				1,00	1,0	0,0	0,0	0,0	0,0	Ok
	P				0	0							0				1,00	1,0	0,0	0,0	0,0	0,0	Ok
	P				0	0							180				1,00	1,0	0,8	0,0	0,0	0,0	Ok
3	Iluminação	F1N	B1	220 V	0	0							180	T	-	-	1,00	1,0	0,8	0,0	0,0	0,0	Ok
	P				0	0							0				1,00	1,0	0,0	0,0	0,0	0,0	Ok
	P				0	0							0				1,00	1,0	0,0	0,0	0,0	0,0	Ok
	P				0	0							180				1,00	1,0	0,8	0,0	0,0	0,0	Ok
4	Iluminação	F1N	B1	220 V	0	0							180	T	-	-	1,00	1,0	0,8	0,0	0,0	0,0	Ok
	P				0	0							0				1,00	1,0	0,0	0,0	0,0	0,0	Ok
	P				0	0							0				1,00	1,0	0,0	0,0	0,0	0,0	Ok
	P				0	0							180				1,00	1,0	0,8	0,0	0,0	0,0	Ok
5	Iluminação externa	F1N	B1	220 V	0	0							300	T	-	-	1,00	1,0	1,4	0,0	0,0	0,0	Ok
	P				0	0							0				1,00	1,0	0,0	0,0	0,0	0,0	Ok
	P				0	0							0				1,00	1,0	0,0	0,0	0,0	0,0	Ok
	P				0	0							300				1,00	1,0	1,4	0,0	0,0	0,0	Ok
6	Iluminação externa	F1N	B1	220 V	0	0							300	T	-	-	1,00	1,0	1,4	0,0	0,0	0,0	Ok
	P				0	0							0				1,00	1,0	0,0	0,0	0,0	0,0	Ok
	P				0	0							0				1,00	1,0	0,0	0,0	0,0	0,0	Ok
	P				0	0							300				1,00	1,0	1,4	0,0	0,0	0,0	Ok
7	Iluminação	F1N	B1	220 V	0	0			14				350	T	1,00	1,0	1,00	1,0	1,6	0,0	0,0	0,0	Ok
8	Iluminação de emergência	F1N/F7	B1	220 V									200	T	1,00	1,0	1,00	1,0	0,9	0,0	0,0	0,0	Ok
9	Reserva	F1N	B1	220 V									0	T	-	-	1,00	1,0	0,0	0,0	0,0	0,0	Ok
10	Reserva	F1N	B1	220 V									0	T	-	-	1,00	1,0	0,0	0,0	0,0	0,0	Ok
TOTAL					0	0	0	0	14	0	0	0	2170	200	2,00	2,0	13,00	13,0	7,0	0,0	0,0	0,0	

Quadro de Demanda (QD2)

Tipo de carga	Potência Instalada (W/VA)	Fator de demanda (%)	Demanda (W/VA)
Iluminação e TUG's (Cargas e semifixas)	2,170	100	2,170
		TOTAL	2,170

QD2 (Quadro de distribuição BLOCO A - tomadas)

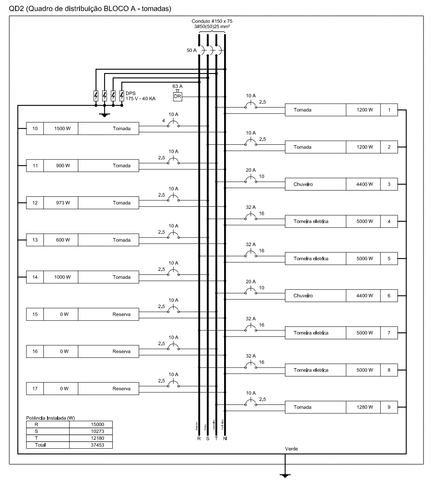

Quadro de Cargas (QD3)

Circuito	Descrição	Disjuntor	Módulo de Barra	V	Iluminação (W)				Tomadas (W)				Potência (W)	Fase	FCT	FCA	Bit	Seção (mm²)	Ib (A)	Dg	Ø ext. pvc (Pol.)	Ø Void (Pol.)	Status
					127	220	127	220	127	220	127	220	(VA)								(Pol.)	(Pol.)	
1	Ar-condicionado	F1N/F7	B1	220 V									2500	T	1,00	1,0	1,00	1,0	11,4	0,0	0,0	0,0	Ok
2	Ar-condicionado	F1N/F7	B1	220 V									2500	T	1,00	1,0	1,00	1,0	11,4	0,0	0,0	0,0	Ok
3	Ar-condicionado	F1N/F7	B1	220 V									1400	T	1,00	1,0	1,00	1,0	6,4	0,0	0,0	0,0	Ok
4	Ar-condicionado	F1N/F7	B1	220 V									1400	T	1,00	1,0	1,00	1,0	6,4	0,0	0,0	0,0	Ok
5	Ar-condicionado	F1N/F7	B1	220 V									2900	T	1,00	1,0	1,00	1,0	13,2	0,0	0,0	0,0	Ok
6	Tomadas baixas	F1N/F7	B1	220 V	1	1	1	1					1000	T	1,00	1,0	1,00	1,0	4,5	0,0	0,0	0,0	Ok
7	Tomadas	F1N/F7	B1	220 V					1	1	1	1	1000	T	1,00	1,0	1,00	1,0	4,5	0,0	0,0	0,0	Ok
8	Reserva	F1N	B1	220 V									0	T	-	-	1,00	1,0	0,0	0,0	0,0	0,0	Ok
9	Reserva	F1N	B1	220 V									0	T	-	-	1,00	1,0	0,0	0,0	0,0	0,0	Ok
TOTAL					1	1	1	1	1	1	1	1	10500	7500	4500	5500							

Quadro de Demanda (QD3)

Tipo de carga	Potência Instalada (W/VA)	Fator de demanda (%)	Demanda (W/VA)
Iluminação e TUG's (Cargas e semifixas)	10,500	100	10,500
		TOTAL	10,500

QD3 (Quadro de distribuição BLOCO A - tomadas)

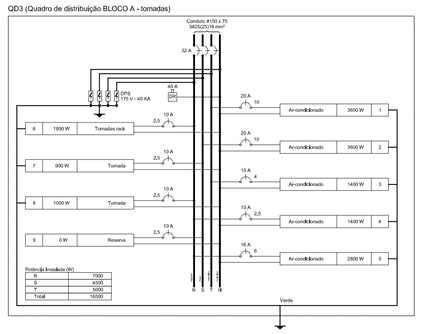

Quadro de Cargas (QD4)

Circuito	Descrição	Disjuntor	Módulo de Barra	V	Iluminação (W)				Tomadas (W)				Potência (W)	Fase	FCT	FCA	Bit	Seção (mm²)	Ib (A)	Dg	Ø ext. pvc (Pol.)	Ø Void (Pol.)	Status
					127	220	127	220	127	220	127	220	(VA)								(Pol.)	(Pol.)	
1	Bombas de recalque	F1N/F7	B1	220 V		127		220	0			2200	2200	T	1,00	1,0	1,00	1,0	10,0	0,0	0,0	0,0	Ok
2	Bombas de recalque	F1N/F7	B1	220 V		127		220	0		2200		2200	T	1,00	1,0	1,00	1,0	10,0	0,0	0,0	0,0	Ok
3	Reserva	F1N	B1	220 V		0		0					0	T	-	-	1,00	1,0	0,0	0,0	0,0	0,0	Ok
4	Reserva	F1N	B1	220 V		0		0					0	T	-	-	1,00	1,0	0,0	0,0	0,0	0,0	Ok
TOTAL					0	254	0	440	0	0	2200	2200	4400	0	2,00	2,0	2,00	2,0	20,0	0,0	0,0	0,0	

Quadro de Demanda (QD4)

Tipo de carga	Potência Instalada (W/VA)	Fator de demanda (%)	Demanda (W/VA)
Motores	4,400	100	4,400
		TOTAL	4,400

QD4 (Quadro de distribuição sistema bombas)

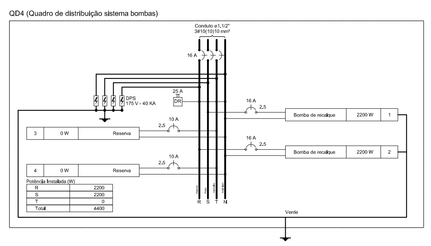

Quadro de Cargas (QD5)

Circuito	Descrição	Disjuntor	Módulo de Barra	V	Iluminação (W)				Tomadas (W)				Potência (W)	Fase	FCT	FCA	Bit	Seção (mm²)	Ib (A)	Dg	Ø ext. pvc (Pol.)	Ø Void (Pol.)	Status
					127	220	127	220	127	220	127	220	(VA)								(Pol.)	(Pol.)	
1	Iluminação	F1N	B1	220 V									180	T	-	-	1,00	1,0	0,8	0,0	0,0	0,0	Ok
	P												0				1,00	1,0	0,0	0,0	0,0	0,0	Ok
	P												0				1,00	1,0	0,0	0,0	0,0	0,0	Ok
	P												180				1,00	1,0	0,8	0,0	0,0	0,0	Ok
2	Iluminação	F1N	B1	220 V									180	T	-	-	1,00	1,0	0,8	0,0	0,0	0,0	Ok
	P												0				1,00	1,0	0,0	0,0	0,0	0,0	Ok
	P												0				1,00	1,0	0,0	0,0	0,0	0,0	Ok
	P												180				1,00	1,0	0,8	0,0	0,0	0,0	Ok
3	Iluminação	F1N	B1	220 V									180	T	-	-	1,00	1,0	0,8	0,0	0,0	0,0	Ok
	P												0				1,00	1,0	0,0	0,0	0,0	0,0	Ok
	P												0				1,00	1,0	0,0	0,0	0,0	0,0	Ok
	P												180				1,00	1,0	0,8	0,0	0,0	0,0	Ok
4	Iluminação	F1N	B1	220 V									180	T	-	-	1,00	1,0	0,8	0,0	0,0	0,0	Ok
	P												0				1,00	1,0	0,0	0,0	0,0	0,0	Ok
	P												0				1,00	1,0	0,0	0,0	0,0	0,0	Ok
	P												180				1,00	1,0	0,8	0,0	0,0	0,0	Ok
5	Iluminação externa	F1N	B1	220 V									300	T	-	-	1,00	1,0	1,4	0,0	0,0	0,0	Ok
	P												0				1,00	1,0	0,0	0,0	0,0	0,0	Ok
	P												0				1,00	1,0	0,0	0,0	0,0	0,0	Ok
	P												300				1,00	1,0	1,4	0,0	0,0	0,0	Ok
6	Iluminação externa	F1N	B1	220 V									300	T	-	-	1,00	1,0	1,4	0,0	0,0	0,0	Ok
	P												0				1,00	1,0	0,0	0,0	0,0	0,0	Ok
	P												0				1,00	1,0	0,0	0,0	0,0	0,0	Ok
	P												300				1,00	1,0	1,4	0,0	0,0	0,0	Ok
7	Iluminação	F1N	B1	220 V									350	T	1,00	1,0	1,00	1,0	1,6	0,0	0,0	0,0	Ok
8	Iluminação de emergência	F1N/F7	B1	220 V					14				200	T	1,00	1,0	1,00	1,0	0,9	0,0	0,0	0,0	Ok
9	Reserva	F1N	B1	220 V									0	T	-	-	1,00	1,0	0,0	0,0	0,0	0,0	Ok
10	Reserva	F1N	B1	220 V									0	T	-	-	1,00	1,0	0,0	0,0	0,0	0,0	Ok
TOTAL					0	0	0	0	14	0	0	0	4070	200	2,00	2,0	13,00	13,0	7,0	0,0	0,0	0,0	

Quadro de Demanda (QD5)

Tipo de carga	Potência Instalada (W/VA)	Fator de demanda (%)	Demanda (W/VA)
Iluminação e TUG's (Cargas e semifixas)	4,270	100	4,270
		TOTAL	4,270

QD5 (Quadro de distribuição BLOCO A - cozinha)

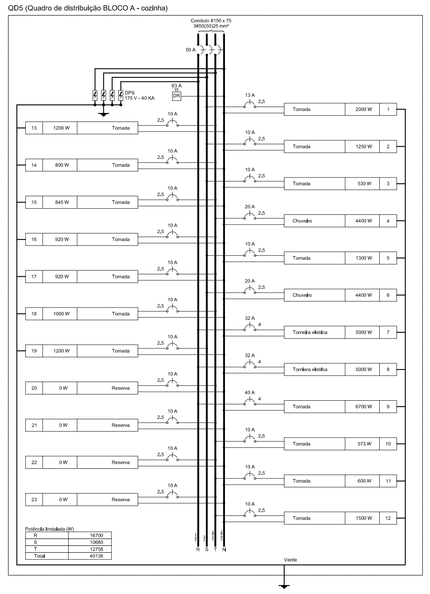

Quadro de Cargas (QD6)

Circuito	Descrição	Disjuntor	Módulo de Barra	V	Iluminação (W)				Tomadas (W)				Potência (W)	Fase	FCT	FCA	Bit	Seção (mm²)	Ib (A)	Dg	Ø ext. pvc (Pol.)	Ø Void (Pol.)	Status

MUNICIPIO SÃO JOSE DO VALE DO RIO PRETO
RUA PROFESSORA MARIA EMÍLIA ESTEVES, Nº 691 - CENTRO
SJVRP/RJ - CEP: 25780-000
FONE (24) 2224-7404

CÓDIGO DE ACESSO
60CB4762F4D2495DA7BBBD520B8714BC

VERIFICAÇÃO DAS ASSINATURAS

Este documento foi assinado digitalmente/eletronicamente pelos seguintes signatários nas datas indicadas

Assinante: MATHEUS ELIAS PEREIRA em 09/04/2025 12:00:19
CPF:***.***-.347-70
Certificadora: MUNICÍPIO DE SÃO JOSÉ DO VALE DO RIO PRETO - ROOT

Para verificar a validade das assinaturas acesse o link abaixo
https://sjvriopreto.flowdocs.com.br/public/assinaturas/60CB4762F4D2495DA7BBBD520B8714BC