



PREFEITURA MUNICIPAL

**SÃO JOSÉ DO VALE DO RIO PRETO**

São José pode mais!

# Material de Complementação Escolar

# Educação Especial

Secretaria de Educação, Cultura,  
Ciência e Tecnologia


2020

ATIVIDADE PARA RECORTAR E VESTIR

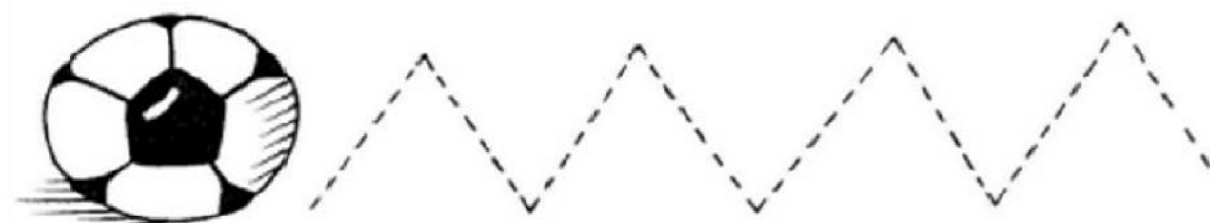

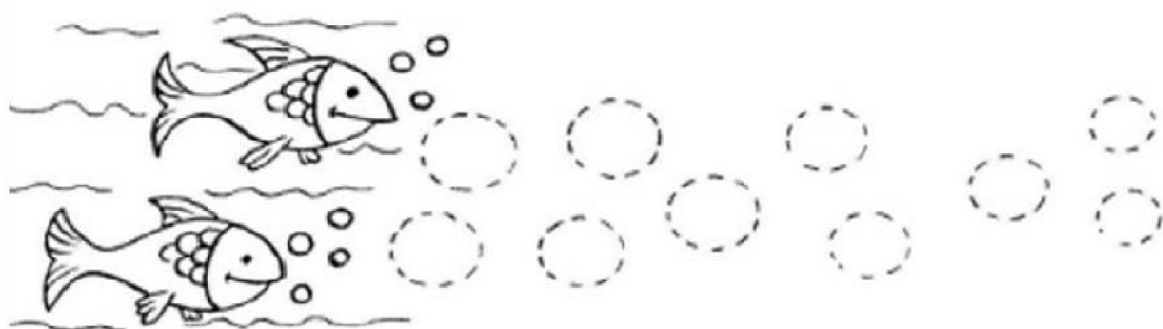


CUBRA O PONTILHADO  
DEPOIS FAÇA UM COLORIDO BEM BONITO

---



## ATIVIDADES DE COORDENAÇÃO MOTORA FINA COM LAPIS E CANETINHAS COLORIDAS!



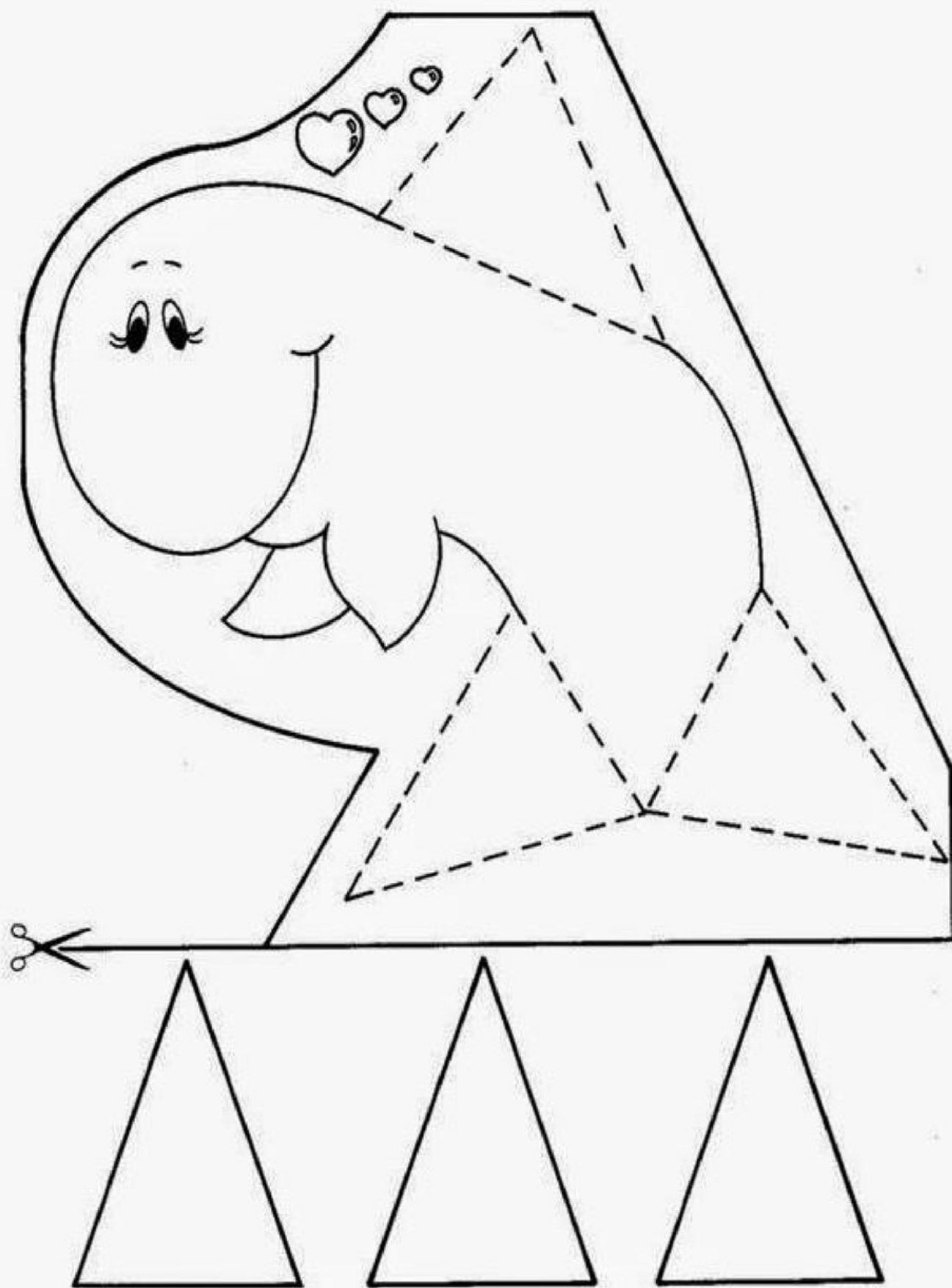
### Objetivo:

Fortalecimento da tonicidade dedos, mãos e pulso.



Fortalecimento muscular na parte ombro e braço.

Proporcionar o estudo de cores e formas.

PINTE, RECORTE E COLE!





LIGUE OS CASAIS



# A sombra da família

QUAL SOMBRA PERTENCE A ESTA FAMÍLIA?







# DIA DO TRABALHADOR — 1º DE MAIO

## O QUE VOCÊ QUER SER QUANDO CRESCER?

DESENHE NO ESPAÇO  
AO LADO.



# LEITURA

## O QUE É QUE EU VOU SER?

Bete quer ser bailarina,  
Zé quer ser aviador.  
Carlos vai plantar batata,  
Juca quer ser um ator.

Camila gosta de música.  
Patrícia quer desenhar.  
Uma vai pegando o lápis,  
a outra põe-se a cantar.

Mas eu não sei se vou ser  
poeta, doutora ou atriz.  
Hoje eu só sei uma coisa:  
quero ser muito feliz!

Pedro Bandeira. *Por enquanto eu sou pequeno.*  
• São Paulo, Moderna, 2002. p. 21.



VARIANDO OS MATERIAIS:

TRABALHAR COM REVISTAS É INTERESSANTE PARA CORTAR E COLAR, MAS É LEGAL TAMBÉM VARIAR NA ESCOLHA DOS MATERIAIS COMO PAPEL CREPOM, LÃ, BARBANTE, SEMENTES, FOLHAS, FLORES, ENFIM O QUE ESTIVER A MÃO. DIFERENTES MATERIAIS NOS ABREM DIFERENTES POSSIBILIDADES COM A COLAGEM E AJUDAM A AMPLIAR O UNIVERSO DE CONHECIMENTO DAS CRIANÇAS.

DICA:

COM AS CRIANÇAS JÁ ALFABETIZADAS PODE APROVEITAR AS ATIVIDADES DE COLAGEM PARA APROFUNDAR O CONHECIMENTO DO ALFABETO PEDINDO QUE ELAS RECORTEM LETRAS DE REVISTAS CRIANDO FRASES OU PALAVRAS.



# LIGUE AS AÇÕES E EMOÇÕES IGUAIS



VAMOS LER, CANTAR E BRINCAR COM SEU LOBATO E OS ANIMAIS DO SÍTIO?




## SEU LOBATO



SEU LOBATO TINHA UM SÍTIO IA, IA, Ô!  
E NO SEU SÍTIO TINHA UM CACHORRO, IA, IA, Ô!  
ERA AU, AU, AU PRA CÁ  
ERA AU, AU, AU PRA LÁ  
ERA AU, AU, AU, PRA TODO LADO, IA, IA, Ô!  
SEU LOBATO TINHA UM SÍTIO IA, IA, Ô!  
E NO SEU SÍTIO TINHA UMA GALINHA, IA, IA, Ô!  
ERA COCORICÓ PRA CÁ  
ERA COCORICÓ PRA LÁ  
ERA COCORICÓ PRA TODO LADO, IA, IA, Ô!  
SEU LOBATO TINHA UM SÍTIO IA, IA, Ô!  
E NO SEU SÍTIO TINHA UMA VACA, IA, IA, Ô!  
ERA MU, MU, MU PRA CÁ  
ERA MU, MU, MU PRA LÁ  
ERA MU, MU, MU PRA TODO LADO, IA, IA, Ô!  
SEU LOBATO TINHA UM SÍTIO IA, IA, Ô!  
E NO SEU SÍTIO TINHA UM PATO, IA, IA, Ô!  
ERA QUÁ, QUÁ, QUÁ PRA CÁ  
ERA QUÁ, QUÁ, QUÁ PRA LÁ  
ERA QUÁ, QUÁ, QUÁ PRA TODO LADO, IA, IA, Ô!  
SEU LOBATO TINHA UM SÍTIO IA, IA, Ô!  
E NO SEU SÍTIO TINHA UM PORCO, IA, IA, Ô!  
ERA ÓINC, ÓINC, ÓINC, PRA CÁ!  
ERA ÓINC, ÓINC, ÓINC, PRA LÁ  
ERA ÓINC, ÓINC, ÓINC, PRA TODO LADO IA, IA, Ô!

FICHAS PARA JOGUINHOS DE MEMÓRIA, CORRESPONDÊNCIA E LEITURA DO NOME DOS ANIMAIS.



<b>CAVALO</b>	<b>GALINHA</b>	<b>OVELHA</b>	<b>PATO</b>
<b>GATO</b>	<b>CACHORRO</b>	<b>PORCO</b>	<b>VACA</b>

FICHAS PARA JOGUINHOS DE MEMÓRIA, CORRESPONDÊNCIA E LEITURA DO NOME DOS ANIMAIS.

VACA	CACHORRO
CAVALO	OVELHA
PATO	GALINHA
GATO	PORCO

COCORICÓ COCORICÓ COCORICÓ	QUÁ QUÁ QUÁ	MUMU MUMU MUMU	IRRIIII IRRIIII IRRIIII
----------------------------------	-------------------	----------------------	-------------------------------

MIAU MIAU MIAU	AU AU AU	ÓINC ÓINC ÓINC	BÉÉ BÉÉ BÉÉ
----------------------	----------------	----------------------	-------------------

## Jogo de leitura e correspondência



## Correspondência de sons e nomes dos animais





# JOGO DA MEMÓRIA



# SEQUÊNCIA NUMÉRICA




IMAGINE UM SÍTIO BEM BONITO.  
AGORA, VAMOS DESENHAR E PINTAR ESTE SÍTIO.  
NÃO ESQUEÇA DOS ANIMAIS .











# JOGO DA MEMÓRIA





# RECORTE E MONTE A SEQUÊNCIA



# VAMOS CONTAR?





5

10

4

9

3

8


2

7

1

6

VAMOS PINTAR?



PINTE O DESENHO E  
DÊ DE PRESENTE PARA A SUA MAMÃE



## **SUGESTÃO DE BRINCADEIRAS PARA REALIZAR EM CASA**

### **BILBOQUÊ**

**MATERIAL:** Garrafa PET; Fita adesiva; Barbante; Papel e Tesoura.

**COMO FAZER:** Corte a garrafa pet ao meio e cole fita adesiva na borda para não machucar o dedo. Você vai usar a parte da garrafa que tem o gargalo. Faça uma bolinha de papel amassado e passe fita adesiva em volta dela para deixá-la firme. Prenda uma das pontas do barbante na bolinha e outra dentro da garrafa. Jogue o bilboquê para cima sem soltá-lo. Tente fazer a bolinha cair dentro do brinquedo.

### **PÉS DE LATA**

**MATERIAL:** 2 latas; 2 pedaços de barbante cerca de 1 m cada um.

**COMO FAZER:** Pegue as duas latas e faça furinhos dos lados. Amarre o barbante em cada uma das latas. Suba nos sapatos de lata para desfilarmos por aí.

### **MASSINHA CASEIRA**

**MATERIAL:** 1 quilo de farinha de trigo; meio quilo de sal; tinta guache ou anilina de qualquer cor e água.

**COMO FAZER:** Em uma bacia, misture todos os ingredientes e vá acrescentando água aos poucos até fazer a massinha de modelar.

**OBS:** Peça ajuda a um adulto para confeccionar os brinquedos.