



PREFEITURA MUNICIPAL

SÃO JOSÉ DO VALE DO RIO PRETO

São José pode mais!

Material de Complementação Escolar

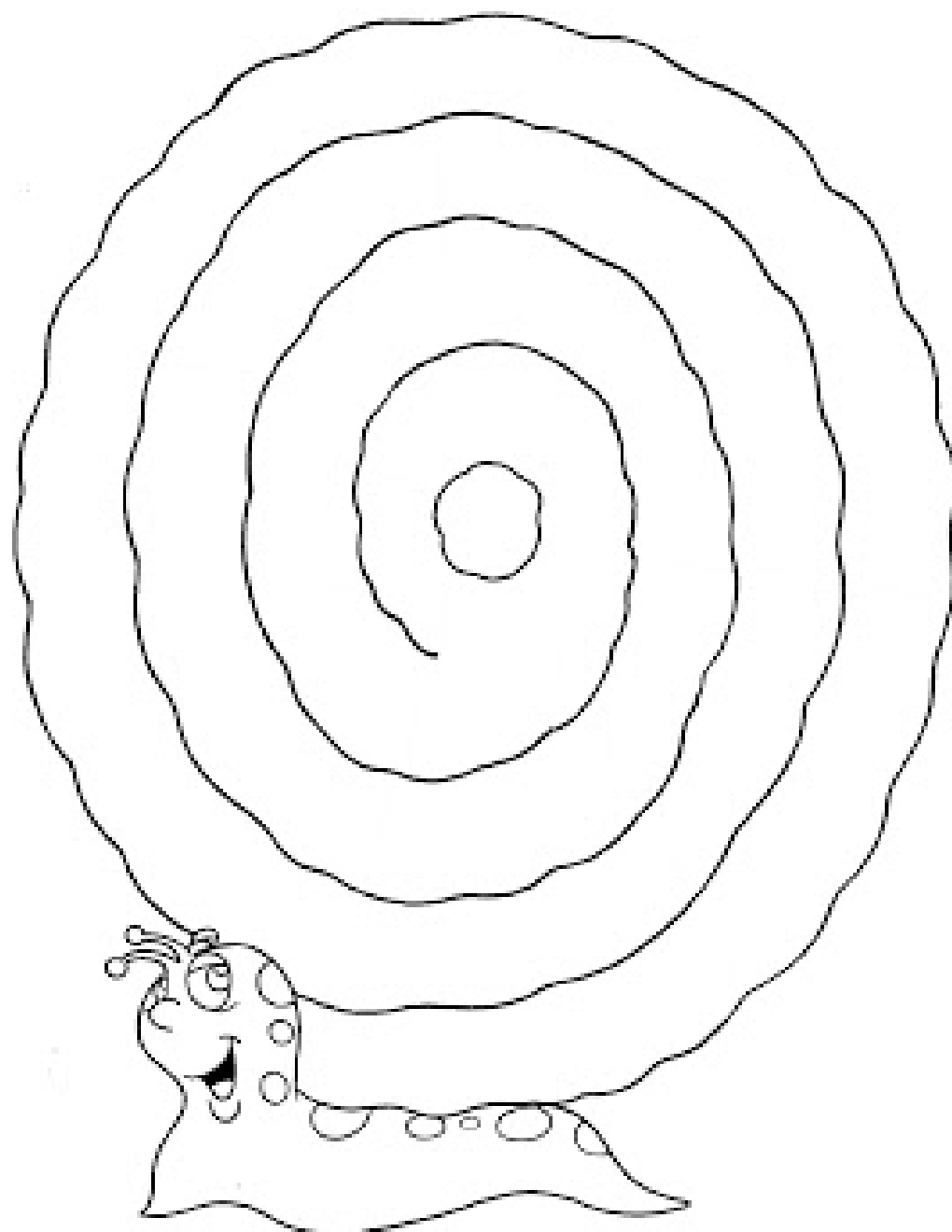
Educação Especial

20/07 a 31/07

Secretaria de Educação, Cultura,
Ciência e Tecnologia

2020

Cole bolinhas de papel crepom amassado em toda volta do caracol.



VAMOS CANTAR?

PINTINHO AMARELINHO



MEU PINTINHO AMARELINHO
CABE AQUI NA MINHA MÃO
NA MINHA MÃO
QUANDO QUER COMER BICHINHOS
COM SEUS PÉZINHOS ELE CISCA O CHÃO


MEU PINTINHO AMARELINHO
CABE AQUI NA MINHA MÃO
NA MINHA MÃO
QUANDO QUER COMER BICHINHOS
COM SEUS PÉZINHOS ELE CISCA O CHÃO

ELE BATE AS ASAS,
ELE FAZ PIU PIU
MAS TEM MUITO MEDO
É DO GAVIÃO

ELE BATE AS ASAS,
ELE FAZ PIU PIU
MAS TEM MUITO MEDO
É DO GAVIÃO



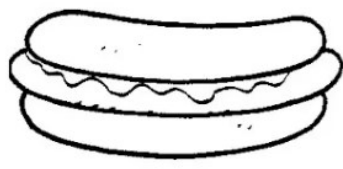

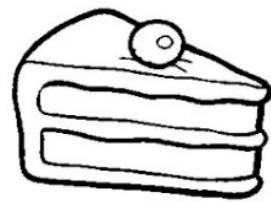

1. VAMOS COLORIR RECORTAR E COLAR NA SEQUÊNCIA DO MENOR PARA O MAIOR

--	--	--	--




DOCE E SALGADO

VAMOS PINTAR APENAS OS ALIMENTOS **DOCES**?



ALIMENTOS SALGADOS E ALIMENTOS AZEDOS


- Circule os alimentos salgados e pinte de verde os alimentos azedos.




Queijo



Pipoca




Limão



Abacaxi




Beijinho



Peixe



Cereja

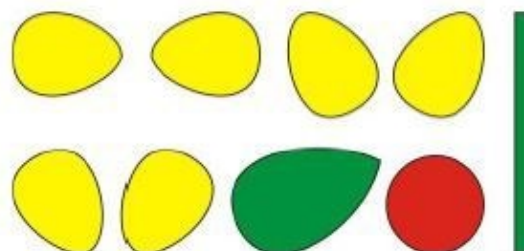

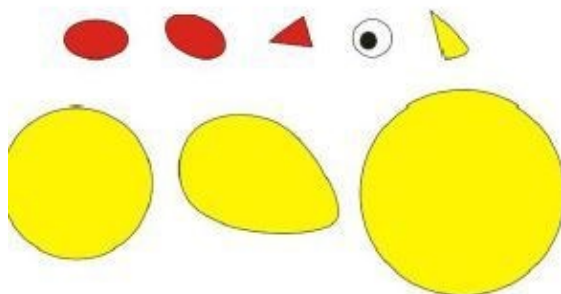
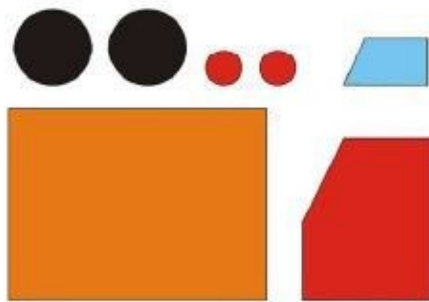


Coxinha



Bombom

RECORTE AS FIGURAS ABAIXO E COLE
NOS ESPAÇOS CORRESPONDENTES




DESCUBRA SE PUDER



www.smartkids.com.br

-Instruções:

Para brincar com o jogo basta imprimir essa página, depois encontre nos desenhos abaixo dois imagens exatamente iguais. Boa diversão!




RESP: D - B

www.smartkids.com.br

BRINCANDO COM O BILBOQUÊ

MATERIAL

- UMA GARRAFA PET COM TAMPA.
- BARBANTE.
- DUREX COLORIDO.
- TESOURA.

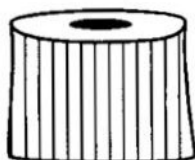


COMO FAZER

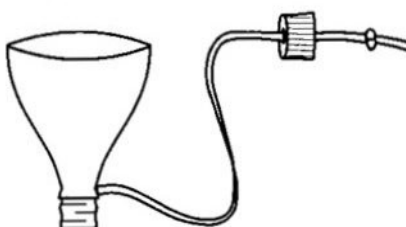
- USE A PARTE DA GARRAFA QUE A PROFESSORA LHE ENTREGOU.



- A PROFESSORA VAI FAZER UM FURO NO MEIO DA TAMPINHA.



- AMARRE UMA DAS PONTAS DO BARBANTE NO BICO DA GARRAFA. PASSE A OUTRA PONTA DO BARBANTE POR DENTRO DO FURO DA TAMPINHA E DÊ UM NÓ.




- ENFEITE A GARRAFA COM O DUREX COLORIDO.
- PRONTO! AGORA É SÓ BRINCAR E DIVERTIR-SE BASTANTE!



UI, QUE FRIO!!!

VAMOS NOS VESTIR RAPIDINHO?

OBSERVE AS IMAGENS ABAIXO.



VAMOS COLORIR E APRENDER UM POUCO
SOBRE HÁBITOS DE HIGIÊNE?

HIGIENE APÓS USAR O BANHEIRO



DESAFIO

OBSERVE OS QUADROS ABAIXO E SIGA AS INSTRUÇÕES ABAIXO:



1. PINTA DE AMARELO ONDE APARECEM NÚMEROS.
2. PINTA A MÃO DE AZUL.
3. PINTA A PALAVRA CASA DE VERMELHO.
4. PINTA DE VERDE ONDE HÁ O SAPATO DA CINDERELA
5. FAÇA 4 BOLINHAS EM CADA ASA DA BORBOLETA
6. PINTA O LÁPIS DE VERDE
7. FAÇA UM X NA PALAVRA DADO
8. CIRCULE DE AMARELO AS VOGAIS.
9. PINTA A FLOR DE ROSA.
10. CIRCULE DE VERDE O NÚMERO 12.
11. PINTA A BALA DE MARROM.
12. FAÇA BOLINHAS NA FOCA.



DITADO NUMÉRICO

Forme palavras, procurando os numerais iguais.

1	2	2	1	6	4	3
PI	PO	PI	CO	PA	PI	ÃO
5	1	3	6	2	6	4
PÃO	LÉ	PI	NE	CA	LA	PA



1 _____



2 _____



3 _____



4 _____



5 _____



6 _____



Ligue as palavras iguais.

- 1
- 2
- 3
- 4
- 5
- 6
- 7
- 8
- 9
- 10
- 11
- 12
- 13
- 14
- 15
- 16
- 17
- 18
- 19
- 20
- 21
- 22
- 23
- 24
- 25
- 26
- 27
- 28
- 29
- 30
- 31

PICOLÉ

BANANA

PALHAÇO

BOLACHA

PULO

BEXIGA

PEPINO

BICICLETA

POMADA

BUZINA

bolacha

picolé

pulo

bexiga

banana



palhaço

pomada

pepino

buzina

bicicleta




LIGUE CADA DESENHO A SUA RIMA

	<input type="text"/>			
	<input type="text"/>			
	<input type="text"/>			
	<input type="text"/>			
	<input type="text"/>			
	<input type="text"/>			
	<input type="text"/>			


ESCREVA NOS ESPAÇOS EM BRANCO
O NOME DE CADA FIGURA

➔ ENCONTRE AS PALAVRAS E ESCREVA-AS PERTO DOS DESENHOS.

CAÇA-PALAVRAS							
C	A	R	R	O	P	X	C
P	O	R	C	O	I	V	A
L	F	K	J	H	C	S	M
L	B	O	L	A	O	T	A
U	M	N	B	O	L	O	A
A	C	A	S	A	É	Z	N
Z	E	B	R	A	S	T	E
O	V	E	L	H	A	M	L
S	O	R	V	E	T	E	B
P	I	R	U	L	I	T	O































SIGA OS EXEMPLOS E COMPLETE O QUADRO




Desenho	Por extenso	Número
	oito	
		4
	seis	
		2
	cinco	
		1



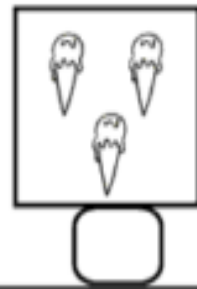


ADIÇÃO

VAMOS SOMAR?




LUCAS TINHA UMA BOLA E GANHOU MAIS UMA.
QUANTAS ELE TEM AGORA?



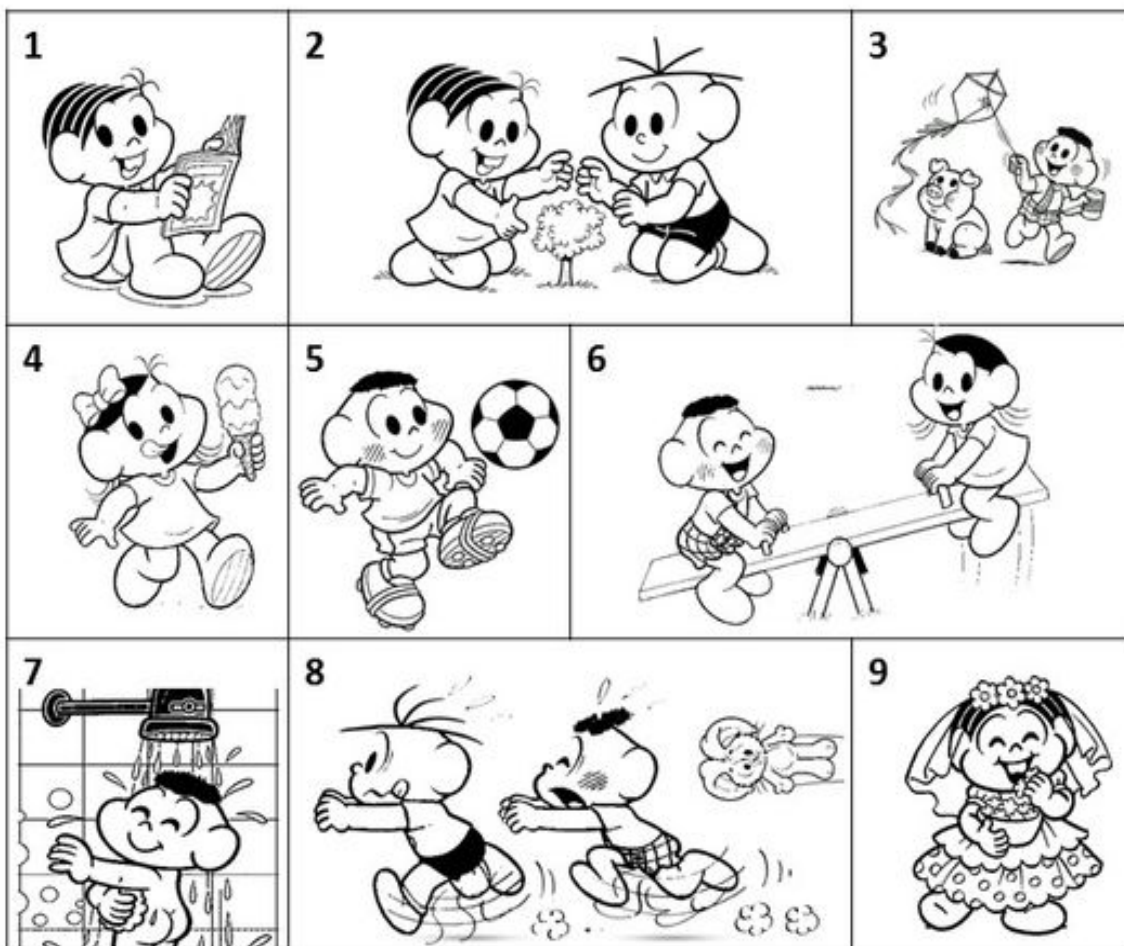
MARINA TINHA DOIS SORVETES E GANHOU MAIS UM.
QUANTOS ELA TEM AGORA?



ALICE TINHA 3 LAÇOS E GANHOU MAIS UM.
QUANTOS ELA TEM AGORA?



Relacione uma frase para cada imagem:



() O CASCÃO E A MAGALI ESTÃO BRINCANDO NA GANGORRA.

() A MÔNICA E O CEBOLINHA PLANTARAM UMA ÁRVORE.

() QUE SURPRESA! O CASCÃO TOMOU BANHO HOJE.

() A MAGALI COMPROU UM SORVETE ENORME.

() CASCÃO ADORA SOLTAR PIPA.

() A MÔNICA FOI A NOIVA DA FESTA JUNINA.

() O CEBOLINHA E O CASCÃO CORRERAM DA MÔNICA.

() A MÔNICA LÊ REVISTINHA TODOS OS DIAS.

() O CASCÃO É UM ÓTIMO JOGADOR DE FUTEBOL.

VAMOS COLORIR!



**26 DE JULHO
DIA DOS AVÓS**